

PROGRAM POD KLUCZ

HIGH

LIFE



SPIS TREŚCI

- 04 DEER DESIGN
- 05 CO NAS WYRÓŻNIA
- 06 OFERTA
- 07 CO ZAWIERA PROGRAM
- 08 SHOWROOM DEER DESIGN
- 10 DEER TEAM
- 12 PROGRAM ARANŻACYJNY – KROK PO KROKU
- 14 PODŁOGI
- 28 DRZWI WEWNĘTRZNE
- 36 KOLEKCJE GRESÓW
- 58 KOLEKCJE ŚCIENNE
- 70 CERAMIKA I ARMATURA ŁAZIENKOWA
- 90 ROZWIĄZANIA HIGH+
- 98 PROGRAMY LOJALNOŚCIOWE
- 100 DEER WOOD - ZABUDOWA KUCHENNA I MEBLE NA WYMIAR
- 103 SPECYFIKACJA PROJEKTOWA
- 104 SPECYFIKACJA CZĘŚCI MATERIAŁOWEJ I WYKONAWCZEJ
- 106 KONTAKT



STWORZYMY RAZEM TWOJĄ PRZESTRZEŃ

DEER DESIGN

Pracownia Architektury Wnętrz DEER DESIGN to miejsce, w którym łączymy pasję do projektowania z doświadczeniem w zakresie usług wykończeniowych. Sprawdzona i niezawodna ekipa budowlana oraz wysokiej jakości materiały wykończeniowe to u nas standard. Uważamy, że podstawą efektownego wykończenia wnętrz jest projekt mieszkania, który powinien być sumą przemyślanych rozwiązań funkcjonalnych i dobrze dobranych dodatków dekoracyjnych.

Tvoja satysfakcja jest dla nas miarą sukcesu.

NALEŻYMY DO

SAW

**Stowarzyszenie
Architektów
Wnętrz**



SHOWROOM DEER DESIGN



SHOWROOM DEER DESIGN

CO NAS WYRÓŻNIA



własna **pracownia stolarska**
i spotkanie z projektantem
meblowym w cenie programu



zespół ds. **jakości**
i gwarancji



Karta Rabatowa
na wyposażenie wnętrza



zmiany lokatorskie
w cenie programu



wizualizacja kuchni
i łazienki w cenie
programu



dobór **oświetlenia**
i wyposażenia
w cenie programu



możliwość **miksowania**
programów wykończenia



aktualizacja katalogów
w oparciu o nowe trendy

DEER DESIGN W LICZBACH

- 135 689 m²** Projektowanych i wykańczanych mieszkań i domów
- 10 166** Wypitych filiżanek kawy z naszymi klientami
- 73** Firmy deweloperskie współpracujące z nami na 116 inwestycjach
- 120** Pracowników w biurze
- 300** Osób na budowie
- 2101** Realizacji
- 250 m²** Ekspozycji

OFERTA

Programy wykończeniowe wnętrz DEER DESIGN to przede wszystkim oferta kompleksowa, pozwalająca na zaoszczędzenie czasu, pieniędzy oraz wypracowanie funkcjonalnych rozwiązań służących na lata.

W ramach wszystkich programów "pod klucz" Deer Design wyselekcjonowaliśmy materiały wykończeniowe najwyższej jakości w odpowiednich kategoriach cenowych, które dzielą się na 3 standardy podstawowe.

Programy to tylko rama, na której się opieramy. Projekt zawsze powstaje indywidualnie i możliwe są wszelkie zmiany materiałowe.

W ramach programu „pod klucz” Klient otrzymuje paczkę projektów, wizualizację, materiały wykończeniowe, nadzór i wykonanie prac budowlanych, dobór oświetlenia oraz profesjonalną sesję zdjęciową. Dodatkowo możemy zaprojektować i wykonać meble na wymiar.

Dla naszych Klientów przygotowaliśmy kompleksowe programy aranżacji „pod klucz”, które dzielą się na 3 standardy:

SMART LIFE

Bądź SMART. Zaoszczędź swój czas i pieniądze. Proste i przemyślane rozwiązania na każdą kieszeń.

Nowoczesne rozwiązania i materiały wysokiej jakości. Be Modern!

MODERN LIFE

HIGH LIFE

Zamieszkać na NAJwyższym poziomie. Ekskluzywne materiały i niecodzienne rozwiązania.



CO ZAWIERA PROGRAM



Projekt

+



Materiały

+



Realizacja

+



Nadzór

+



Gwarancja

ZALETY PROGRAMÓW "POD KLUCZ"



Oszczędność czasu



Gwarantowany termin realizacji prac



Sprawdzone materiały wykończeniowe



Niezawodna ekipa budowlana



2-letnia gwarancja



Oszczędność 15% VAT-u



Kompleksowa i przejrzysta oferta



Dbamy o środowisko

SHOWROOM DEER DESIGN



DEER DESIGN LAUREATEM

SHOWROOM DEER DESIGN



Showroom Pracowni Architektury Wnętrz Deer Design to 250 m² kreatywnej przestrzeni do spotkań z Klientami. Powierzchni wypełnionej materiałami i rozwiązaniami, które Klient może zobaczyć i przetestować podczas wizyty w naszej Pracowni. Ekspozytory z drewnianymi podłogami, płytkami i ogromny wachlarz próbek farb, tapet czy kamieni. Dodatkowo dwie ekspozycje kuchenne i łazienkowe, które prezentują możliwości materiałowe zabudowy meblowej.

Projekt Pracowni Architektury Wnętrz Deer Design to projekt kompletny. Postawiliśmy na funkcjonalne rozwiązania, które oprócz aranżacji wnętrza pełnią funkcję ekspozycyjną pozwalającą na zaprezentowanie Klientowi najnowszych trendów w urządzeniu wnętrz.



Wyznaczyliśmy także specjalne strefy, aby móc "krok po kroku" omówić wszystkie szczegóły współpracy nad projektem mieszkania lub domu. Od rozmowy w wygodnej strefie spotkań, przez przejście przez przestrzeń ekspozycyjną, takie jak kuchnia czy łazienka, do miejsca, w którym architekt wraz z Klientem tworzą moodboard z wybranych wcześniej materiałów wykończeniowych. Klient już na pierwszym spotkaniu może zobaczyć to, co niesztampowe i pozbawione utartych schematów. Ma także okazję poznać najnowsze kolekcje drewnianych podłóg, najmodniejszych płytek, drzwi czy systemów zabudowy kuchennej.

Chcemy, aby każdy Klient odwiedzający Pracownię Architektury Wnętrz Deer Design czuł się u nas wyjątkowo. Tak, aby przy dobrej kawie i pięknych wnętrzach Pracowni mógł swobodnie porozmawiać z architektem wewnątrz o swoim wymarzonym projekcie.

DEER TEAM

Sukces naszej Pracowni to przede wszystkim ludzie i przyjazna atmosfera w pracy! Jesteśmy świetnie zgranym zespołem, który dzięki pasji do projektowania pięknych wnętrz z przyjemnością podejmuje nowe wyzwania!

DZIAŁ PROJEKTOWY



„Naszą misją jest zapewnienie naszym klientom dostępu do profesjonalnej i innowacyjnej oferty usług projektowych i wykończeniowych, gwarantując przy tym solidny i jednocześnie efektywny serwis na najwyższym poziomie, stale dbając o rozwój oferty produktowej.”

*Karolina Karwowska-Gajewska
Prezes Zarządu*



DZIAŁ TECHNICZNY



DZIAŁ OBSŁUGI KLIENTA



DZIAŁ MARKETINGU



DZIAŁ ADMINISTRACJI



DZIAŁ LOGISTYKI I GWARANCJI



PROGRAM ARANŻACYJNY - KROK PO KROKU

02

PODPISANIE UMOWY NA WYBRANY PROGRAM
Rezerwacja terminu na projekt i realizację. Ankieta preferencji do wypełnienia.

04

SPOTKANIE
Analiza potrzeb, rozmowa o kształcie układu mieszkania oraz wybór materiałów.

06

KOSZTORYS SZACUNKOWY
Przygotowanie szacunkowej kalkulacji, która pomaga podjąć decyzję wyboru finalnego układu.

08

INWENTARYZACJA
Pomiary wszystkich elementów w lokalu, niezbędne do przygotowania rysunków końcowych.

DORADCA

ARCHITEKT



01

PORADA ARCHITEKTA
Dobór programu do potrzeb i budżetu, określenie możliwości zmian w lokalu, porada stylistyczna – przegląd materiałów w showroom, wycena prac dodatkowych.

03

KONTAKT ARCHITEKTA
Wymiana danych kontaktowych. Umówienie spotkania w showroomie oraz pomiarów, o ile istnieje taka możliwość.

05

UKŁAD FUNKCJONALNY
Przygotowanie propozycji do kilku wersji, w oparciu o pozyskane informacje na spotkaniu/ mailowo/ telefonicznie.

SKORZYSTAJ ZE ZMIAN LOKATORSKICH W CENIE PROGRAMU

07

WIZUALIZACJE
Wizualizacje łazienki.

DEER WOOD

Pomyśl o meblach w zabudowie, zapytaj o wycenę.

09

DOKUMENTACJA I KOSZTORYS
Rysunki i kosztorys jako podsumowanie wyborów poszczególnych produktów, podsumowanie prac dodatkowych.

11

PODPISANIE ANEKSU /
ZATWIERDZENIE PROJEKTU
Płatności raty powiększonej
o kwotę z aneksu.

13

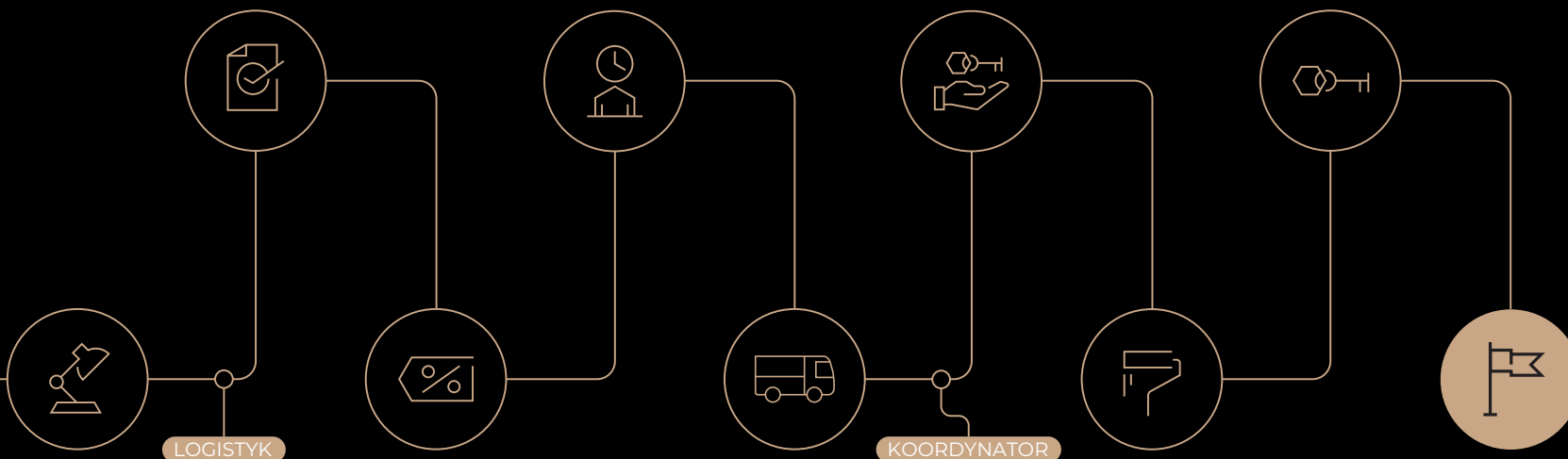
ODBIÓR MIESZKANIA
OD DEWELOPERA
W cenie programu zyskasz pomoc
koordynatora, który sprawdzi lokal
pod względem zgodności z normą
budowlaną.

15

ODBIÓR KLUCZY OD
KLIENTA

17

ODBIÓR WYKOŃCZONEGO
LOKALU



10

DOBÓR OŚWIETLENIA

12

PRZEKAZANIE KARTY
RABATOWEJ

14

ZAMÓWIENIA MATERIAŁÓW
Potwierdzenie dostępności
i zamówienie materiałów.

16

PRACE WYKOŃCZENIOWE
Prace podzielone na etapy
nadzorowane przez koordynatora.

18

2 LATA GWARANCJI
gwarancja@deerdesign.pl

PODŁOGI

DODATKOWE WZORY DOSTĘPNE W SHOWROOM DEER DESIGN

LEGENDA:



Szczotkowane



Pływające



Olejowane



Ogrzewanie podłogowe



Lakierowane



Ekologiczne



Wodoodporność



Brak V fugi



Klejone




V fuga




JAWOR PARKIET / FERTIG DESKA


DESKA WARSTWOWA JEDNOLAMELOWA, 120-150x700-1500 MM, 14 MM



Dąb Classic



Dąb Classic Bielony




Dąb Country




Jesion Bursztyn



Jesion Elegance Kolor



Jesion Koniak



Jesion Elegance Kolor Bielony



JAWOR PARKIET / VINTAGE SERIES

DESKA WARSTWOWA JEDNOLAMELOWA, 70x1100-1200 MM, 15 MM




Dąb Vintage 1940's Black on Fire




Dąb Vintage 1950's Noir



Dąb Vintage 1960's Touch of Gray



Dąb Vintage 1970's Dusty Brown




Dąb Vintage 1980's Mocca Cherry

* Wykończenie deski do wyboru, mogą być olejowane, lakierowane, szczotkowane i fazonowane. Zapytaj architekta o rozwiązanie odpowiednie do Twoich potrzeb.


JAWOR PARKIET / DESIGN EXPERIENCE




DESKA WARSTWOWA JEDNOLAMELOWA, 120x590-600 MM, 15 MM



Dąb Color Rosolare



Dąb Color Nero




Dąb Classic




Dąb Color Vulcano




Dąb Color Oro




Dąb Color Luna



Dąb Color Alabastro

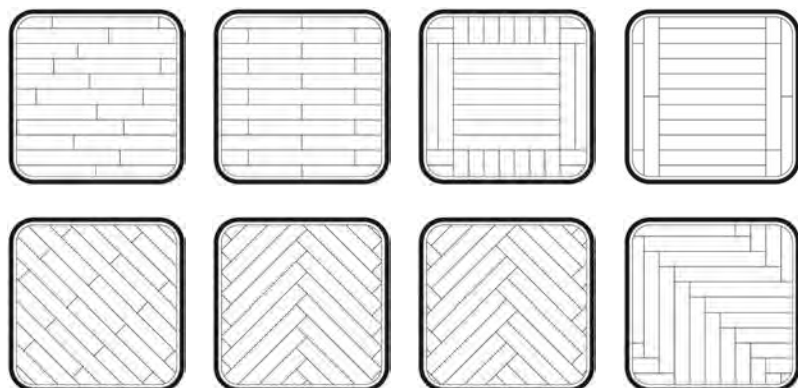


Dąb Color Bianco



Dąb Color Avorio

SPOSOBY UŁOŻENIA DESEK W CENIE PROGRAMU





BALTIC WOOD / TIMLESS


DESKA WARSTWOWA JEDNOLAMELOWA, 65-70x400-470MM, 14 MM




Królewski Pierścień




Nuty Mozarta




Niedokończona Historia



Anioły i Demony



Średniowieczny Zamek




Inspiracja Poety




Zaginiona Szkatuła



Dom Dusz



Wiatr Prowancji




Sekrety Werony



BALTIC WOOD / NO LIMITS

DESKA WARSTWOWA JEDNOLAMELOWA 11+4, 140x600-2400 MM, 15 MM



Adrenaline



Adrenaline



Passion



Sense




Sense



Sensation



Discovery




Discovery



Meditation



Reflection



Reflection




Imagination


BARLINEK / PURE CLASSICO LINE - JODŁA FRANCUSKA




DESKA WARSTWOWA JEDNOLAMELOWA, 130x725 MM, 14 MM




Dąb Trivor




Dąb Serene




Dąb Caramel




Dąb Bright



Dąb Salt



Dąb Raisins




Dąb Mainland



BARLINEK / SENSES



DESKA WARSTWOWA JEDNOLAMELOWA, 207x2200 MM, 14 MM



Dąb Gentle




Dąb Touch




Dąb Tender




Dąb Harmony



Dąb Delight



Dąb Cheer



Dąb Still



Dąb Intense



DESKA WARSTWOWA JEDNOLAMELOWA, 207x2200 MM, 14 MM



Dąb Joy



Dąb Sense




Dąb Excite






BARLINEK / TASTES OF LIFE


DESKA WARSTWOWA JEDNOLAMELOWA, 180x2200 MM, 14 MM




Dąb Bonet Medio




Jesion Lemon Sorbet Grande




Dąb Banana Song Grande




Dąb Pudding Grande



Dąb Marzipan Muffin Grande




Dąb Cappuccino Grande



Dąb Affogato Grande



Dąb Cardamomo Grande



Dąb Cheesecake Grande


BARLINEK / TASTES OF LIFE




DESKA WARSTWOWA JEDNOLAMELOWA, 180x2200 MM, 14 MM




Dąb Biscuits Grande




Dąb Toffee Grande




Jesion Hazelnut Grande



Dąb Amaretti Medio




Dąb Biscotti Grande



BARLINEK / PURE LINE



DESKA WARSTWOWA JEDNOLAMELOWA, 180x2200 MM, 14 MM



Dąb Grand Mont Blanc Grande



Dąb Creme Brulee Grande




Dąb Azure Window Grande



Dąb Raisins Grande



Dąb Caramel Grande



Jesion Platinum Grande



Dąb Bright Grande




Dąb Grand Canyon Grande



Jesion Coffee Grande



Jesion Milkshake Grande



Dąb Askania Grande




PROJEKT I REALIZACJA DEER DESIGN




    **BARLINEK / DEER LINE**

DESKA WARSTWOWA JEDNOLAMELOWA, 162x2000 MM, 14 MM




Deer Salt




Deer Bowfell Medio

    **JAWOR PARKIET / ZERO WASTE**


DESKA WARSTWOWA JEDNOLAMELOWA, 117x1245 MM, 14 MM LUB 162x200, 14 MM




Earth




Zenit



Water



Organic



Rain


*Deski podlogowe występują w różnych wykończeniach w zależności od producenta i kolekcji. Mogą być olejowane, lakierowane, szrotkowane oraz z V fugą. Zapytaj architekta o rozwiązanie odpowiednie do Twoich potrzeb

MULTICONTRACT




WIĘCEJ DEKORÓW DOSTĘPNYCH
W SHOWROOM


PANELE WINYLOWE, 192x2028 MM, 16 MM



Big Chevron



Green Floor Modern Vintage



Green Floor Modern Vintage Chic




WIĘCEJ DEKORÓW DOSTĘPNYCH
W SHOWROOM




O.FLOOR / GIBSON


PANELE WINYLOWE, 192x2028 MM, 16 MM




G-055-066DB



G-055-067DB




G-055-259HB




G-055-261HB



BARLINEK / ELITE COLLECTION



DOLLKEN / LISTWY PRZYPODŁOGOWE



LAGRUS / LISTWY PRZYPODŁOGOWE



PROJEKT I REALIZACJA DEER DESIGN

DRZWI WEWNĘTRZNE

AKTUALNA OFERTA KLAMEK DOSTĘPNA W SHOWROOM DEER DESIGN

LEGENDA:



Okleina laminat



Ościeżnica przylgowa



Lakierowane



Ościeżnica bezprzylgowa



Okleina naturalna



Ukryte



Wypełnienie
płytą wiórową



Ościeżnica stalowa



PORTA / NATURA GRANDE



Model A.0



Model A.1



Model B.0

OKLEINA NATURALNA DĄB SATIN,
NATURALNA SELECT, NATURALNA DĄB



Model B.1



Model B.2



Model B.3



Model C.0



Model C.1



Model D.0



Model D.1



* Zdjęcie aranżacyjne przedstawia drzwi z ościeżnicą bezprzylgową.
Ościeżnica bezprzylgowa dostępna jest za dodatkową opłatą.

PORTA / 4 ŻYWIÓŁY POWIETRZE



Front 1

Front 2

Front 3

PORTADECOR, FJORD



PORTA / 4 ŻYWIÓŁY OGIEŃ



Front 1

Front 2

GLADSTONE / HALIFAX





    PORTA / 4 ŻYWIÓŁY WODA

FARBA AKRYLOWA UV



Front 2



Front 1

    PORTA / 4 ŻYWIÓŁY ZIEMIA



Front 3



Front 2



Front 1

OKLEINA NATURALNA DĄB MATOWY, OŚCIEŻNICA NATURALNA DĄB MATOWY, SELECT CZARNY



INTERDOOR / BARI



Bari 1

Bari 2

Bari 3

OKLEINA NATURA STANDARD




Bari 4


Bari 5

Bari 6


INTERDOOR / PŁASKIE



OKLEINA NATURALNA DĄB SATIN,
NATURALNA SELECT, NATURALNA DĄB



Płaskie P





DRE SUPREME BY K. MIRUĆ / SOL

LAKIER AKRYLOWY UV



Sol 1

Sol 2

Sol 3

Sol 4

DRE SUPREME BY K. MIRUĆ / SOHO

FOLIA MAT



Soho 1

Soho 2

Soho 3

Soho 4

Soho 5

DRE SUPREME BY K. MIRUĆ / HAMPTON

FOLIA MAT



Hampton 1

Hampton 2

PORTAMET / STANDARD



Milano

Madrid




PROJEKT I REALIZACJA DEER DESIGN

PORTAMET / PRZESUWANE



Milano Slide

Madrid Slide



PROJEKT I REALIZACJA DEER DESIGN

ECLISSE / SYNTESIS® LINE, STANDARD 40



Drzwi rozwierane Standard 40 to rozwiązanie, które umożliwia instalację skrzydeł drzwiowych w linii ściany, czyli bez żadnych ościeżnic i listew maskujących. Jedynym widocznym elementem w powierzchni ściany jest panel drzwiowy. Grubość drzwi 40 mm. Zastosowano zawiasy ANZELMI ISTAR 505 lub 506 oraz zamek magnetyczny BONAITI.

Drzwi rozwierane licowane ze ścianą

W zależności od osobistych gustów, drzwi można pomalować w kolorze ściany tym samym eliminujemy je jako dodatkowy element aranżacji wnętrza, oraz polakierować lub ozdobić różnymi wykończeniami i nadrukami, co przeistoczy je w jeden z kulminacyjnych elementów wystroju pomieszczenia.

ECLISSE / SYNTESIS® LINE, BATTENTE 45



Drzwi rozwierane Battente 45 to ościeżnica aluminiowa, która umożliwia zamontowanie drzwi bez konieczności montowania ościeżnic i opasek drewnianych. Przesuwając ręką po ścianie i drzwiach mamy wrażenie jednej całości, bez żadnych przerw.

Przestrzeń, styl i nowoczesność

Prostota formy ukrywa w sobie wielką dbałość o szczegóły. Futryna została zaprojektowana w sposób umożliwiający zawieszenie paneli bez pozostawiania zbędnych szczelin pomiędzy skrzydłem, a ścianą. Grubość drzwi 45 mm. Zastosowano zawiasy ANZELMI ISTAR 505 lub 506 oraz zamek magnetyczny AGB.



KOLEKCJE GRESÓW

DODATKOWE WZORY DOSTĘPNE W SHOWROOM DEER DESIGN

LEGENDA:



Rektyfikowane



Satyna



Nierektyfikowane



Antypoślizgowość



Połysk



Antypoślizgowość



Mat



Antypoślizgowość




CERRAD & LA MANIA / CEPPINO NUOVO



PLYTKI GRESOWE 120x60 CM, 10 MM

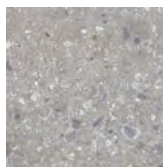


Silver




Graphite

PLYTKI GRESOWE 60x60 CM, 10 MM




Silver




Graphite



Black



Black









CERRAD & LA MANIA / BRAZILIAN QUARTZITE

PŁYTKI ŚCIENNE 60x120, 8,5 MM




Natural




Blue



Amber



Green




Black


PŁYTKI PODŁOGOWE 60x60 CM, 9 MM



Natural




Amber



Green



Blue



Black




CERRAD & LA MANIA / THASSOS MARMO




PLYTKI ŚCIENNE - ROZMIAR DO WYBORU

120x120 CM, 10 MM




Morocco



Thassos


60x120 CM, 10 MM



Morocco




Thassos



80x80 CM, 10 MM




Morocco




Thassos

80x160 CM, 10 MM



Morocco



Thassos

CERRAD & LA MANIA / MODERN CONCRETE



PLYTKI GRESOWE 120x120 CM, 10 MM



Ivory

Silver

Graphite

PLYTKI GRESOWE 60x120 CM, 10 MM




Ivory

Silver

Graphite

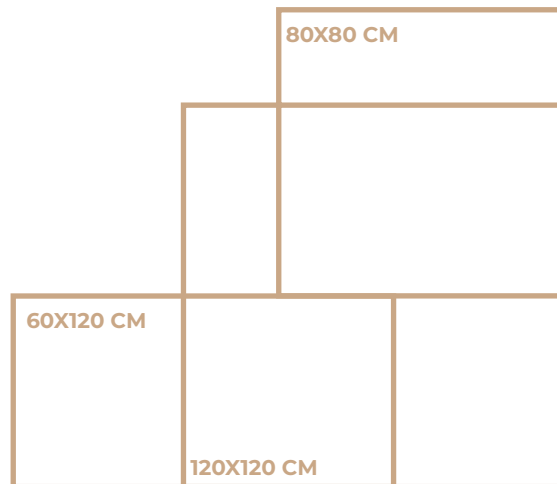
PLYTKI GRESOWE 80x80 CM, 10 MM



Ivory

Silver

Graphite



KERABEN / WOODFEEL



PLYTKI GRESOWE 20x120 CM, 10,5 MM



Crema



Roble



EMIL CERAMICA / SLEEK WOOD



PLYTKI GRESOWE 11x54 CM, 9 MM



White



Beige



Nut



Mohogany









GRESPANIA / BOHEME

PLYTKI GRESOWE 20x20 CM, 7 MM






GRESPANIA / CORINTO

PLYTKI GRESOWE 60x120 CM, 10 MM



Corinto

GRES PANIA / INDIANA



PLYTKI GRESOWE 60x120 CM, 10 MM



Beige



Multicolor



Gris

PAMESA / BORGO



PLYTKI GRESOWE 60x120 CM, 10 MM



Gold

PAMESA / POMPEI



PLYTKI GRESOWE 60x120 CM, 10 MM




Blanco



MAXHOME / LUXSTONE


PLYTKI GRESOWE 80x80 CM, 10 MM



White




Silver



Grey



Steel



Brown



MAXHOME / UNIQUE  

PLYTKI GRESOWE 80x80 CM, 10 MM



Gold



White



Black

  MAXHOME / PAMESA

PLYTKI GRESOWE 60x120 CM, 10 MM




Illusion Sand




TUBĄDZIN / REGAL STONE



PLYTKI GRESOWE 119,8x59,8 CM, 10 MM




Regal Stone




Regal Stone

PLYTKI GRESOWE 79,8x79,8 CM



Regal Stone




Regal Stone

TUBĄDZIN / TENDER STONE



PLYTKI GRESOWE 119,8x59,8 CM, 10 MM

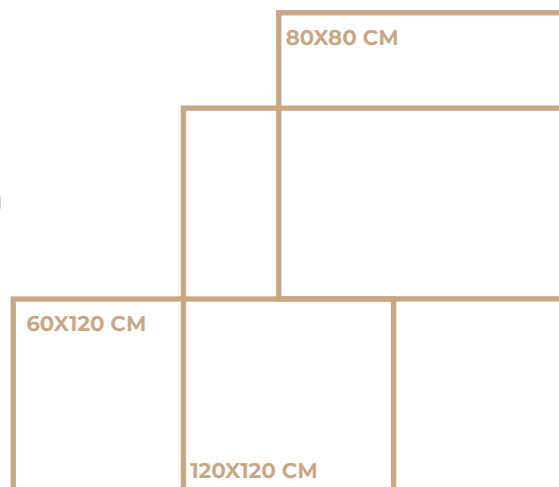


Tender Stone

PLYTKI GRESOWE 119,8x119,8 6MM, 79,8x79,8, 10 MM



Tender Stone



TUBĄDZIN / MARMO D'ORO



PŁYTKI GRESOWE 119,8x59,8 CM, 10 MM

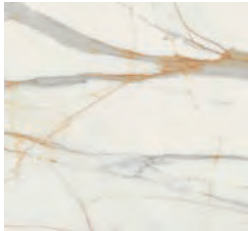


Marmo d'Oro



Marmo d'Oro

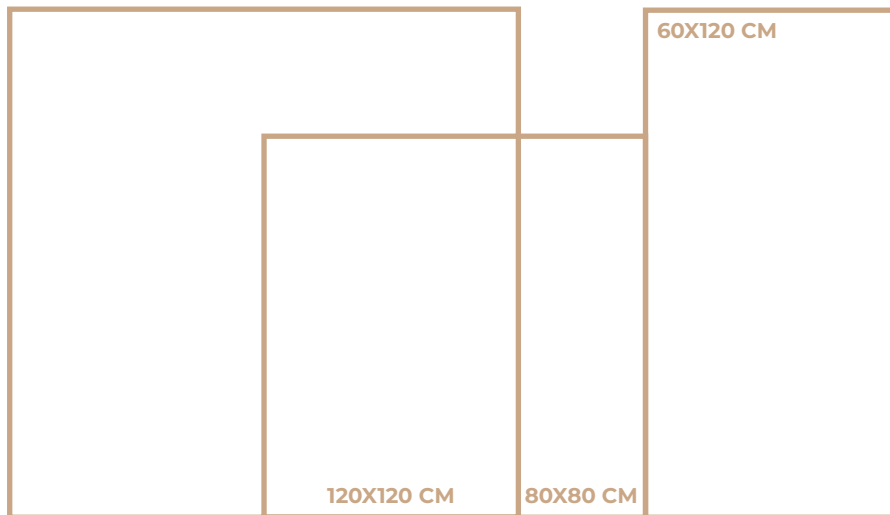
PŁYTKI GRESOWE 79,8x79,8 CM ORAZ 120x120 CM



Marmo d'Oro



Marmo d'Oro





TUBĄDZIN MACIEJ ZIEŃ / SPECCHIO CARRARA

PLYTKI GRESOWE 119,8x59,8 CM, 10 MM



Specchio Carrara



Specchio Carrara



TUBĄDZIN MACIEJ ZIEŃ / BALANCE STONE

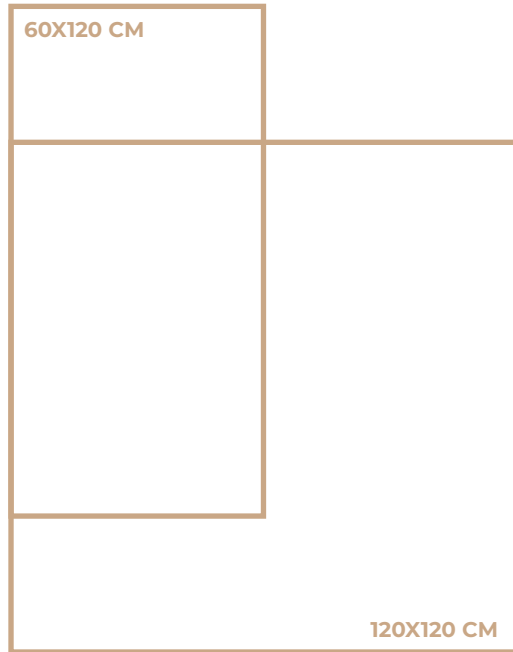
PLYTKI GRESOWE 119,8x59,8 CM, 10 MM



Balance Stone



TUBĄDZIN DOROTA KOZIARA / CIELO E TERRA




PŁYTKI GRESOWE 119,8x59,8 CM, 10 MM



Blu Mat



Marrone Mat



Bianco Mat



Polvere Mat



Griggio Mat



Beige Mat



Sabbia Mat



Grafite Mat



Violette Mat


PŁYTKI GRESOWE 120x120, 6 MM




Blu Mat



Grafite Mat



Marrone Mat Marrone



Bianco Mat




Violette Mat




Polvere Mat



Sabbia Mat



Griggio Mat



Beige Mat



*Płytki dostępne również w większych formatach w ramach indywidualnej wyceny.





TUBĄDZIN / ONICE

PLYTKI GRESOWE 120X60 CM, 6 MM



Bianco



Rosa



TUBĄDZIN / WHITE OPAL

PLYTKI GRESOWE 119,8x119,8 CM, 6 MM




White Opal



TUBĄDZIN / AMBRA BIANCA

PLYTKI GRESOWE 119,8x119,8 CM, 6 MM



Ambra Bianca

TUBĄDZIN MACIEJ ZIEŃ / GREY PULPIS

PŁYTKI GRESOWE 119,8x59,8 CM, 10 MM



Grey Pulpis



Grey Pulpis



TUBĄDZIN MACIEJ ZIEŃ / TERRAZZO



PŁYTKI GRESOWE 119,8x59,8 CM, 10 MM



Terrazzo Graphite



Terrazzo Grey



TUBĄDZIN / KORZILIUS WOOD

PLYTKI GRESOWE 23x179,8 CM, 10 MM



Grain Red STR



Grain White STR



Wood Land Grey



Craft Grey STR



Alami Beige STR



Alami Brown STR



Wood Pile Natural STR



Wood Block Beige STR



Wood Land Grey STR



Wood Craft White STR




Wood Cut Natural STR



Wood Work White STR



Wood Shed Natural STR




PROJEKT I REALIZACJA DEER DESIGN


TUBĄDZIN / HARMONIC



PLYTKI GRESOWE 119,8x119,8 CM, 6 MM



Harmonic White POL



Harmonic Grey POL


MEGA FORMAT

120X120 CM



TUBĄDZIN / PATINA PLATE


PLYTKI GRESOWE 119,8x59,8 CM, 10 MM



Blue



Green




White


PLYTKI GRESOWE 79,8x79,8 CM, 10 MM, 119,8x119,8 CM, 6 MM



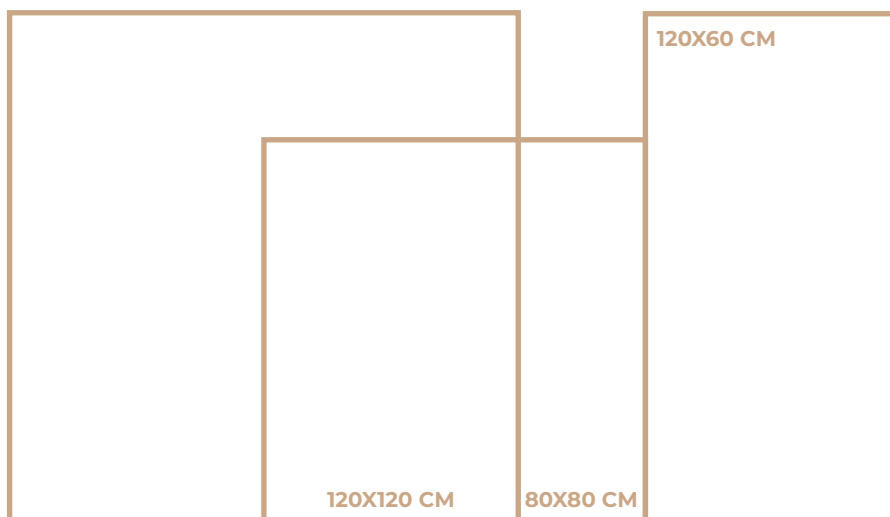
Blue



Green



White




PARADYŻ / RITUAL

PLYTKI GRESOWE 120x60 CM, 10 MM




Taupe




Grey

PARADYŻ / AUTHORITY

PLYTKI GRESOWE 120x60 CM, 10 MM



Grey




Graphite



PARADYŻ / MONET


PLYTKI GRESOWE 120x60 CM, 9 MM



Blue

PARADYŻ / INVISIBLE


PLYTKI GRESOWE 120x60 CM, 9 MM



White

PARADYŻ / VISIONER

PLYTKI GRESOWE 120x60 CM, 9 MM



Grey





PARADYŻ / HORIZON



PŁYTKI GRESOWE 120x60 CM, 9 MM



Grey




Grey



PARADYŻ / DESIRE

PŁYTKI GRESOWE 120x60 CM, 9 MM



Black

KOLEKCJE ŚCIENNE

DODATKOWE WZORY DOSTĘPNE W SHOWROOM DEER DESIGN



LEGENDA:



Rektyfikowane



Nierektyfikowane



Polysk



Mat




Satyna

TUBĄDZIN / COMA



PŁYTKI ŚCIENNE 89,8x32,8 CM



White



Coma



Navy

PŁYTKI GRESOWE 59,8x59,8 CM



Coma

PŁYTKI STRUKTURALNE 20x20 CM



Navy STR




White STR



TUBĄDZIN MACIEJ ZIĘĆ / BOHO

PŁYTKI ŚCIENNE 89,8x32,8 CM




White



Black

PŁYTKA GRESOWA 59,8x59,8 CM



Boho

PŁYTKI DEKORACYJNE 7,8x23,7 CM, 120 SZT. W CENIE



Boho brick

MOZAIKA, 20x20 CM, 120 SZT. W CENIE



Boho 1



Boho 2



Boho 3



Boho 4

MOZAIKA, 25,4x7,2 CM, 120 SZT. W CENIE



Boho 5



Boho 6




Boho 7



Boho 8









TUBĄDZIN MACIEJ ZIEŃ / FUNKY

PLYTKI ŚCIENNE 89,8x32,8 CM



White


Blue



Pink

Green

PLYTKA GRESOWA 59,8x59,8 CM



White

Pink

Green

Blue

DEKOR 19,8x19,8 CM, 90SZT. W CENIE PROGRAMU




Blue

White


Pink


TUBĄDZIN MACIEJ ZIEŃ / SOPHISTICATED

PŁYTKI GRESOWE 59,8x59,8 CM, 11 MM



Stone



White

DEKOR 4,2x32,8 CM, 10 MM



White

Black

PŁYTKI ŚCIENNE 23,7x7,8 CM, 10 MM



Brick white

Brick black

MOZAIKA 14,9x12,9 CM, 10 MM



Stone 1

Stone 2


PŁYTKI ŚCIENNE 32,8x89,8 CM, 10 MM




Green



Stone



White



Lucid

PŁYTKA STRUKTURALNA 32,8x89,8 CM, 10 MM



Timeless Green

LISTWY



32,8x4,2 CM, 18MM


32,8x7,4 CM, 12MM

32,8x16 CM, 18MM

PARADYŻ / NOISY WHISPER (R)




PŁYTKI ŚCIENNE 40x120 CM



White




Graphite



Brown


PŁYTKA STRUKTURALNA 40x120 CM



White



PŁYTKA DEKORACYJNA 40x120 CM, DO 30 SZT. W CENIE



Anthracite



Gold


PŁYTKA STRUKTURALNA 19,8x17,1 CM



White

PARADYŻ / UNIQUE LADY (R)

PŁYTKA STRUKTURALNA 30x90 CM



White




Green




PARADYŻ / COLD PRINCESS



PLYTKA STRUKTURALNA 40x120 CM



White




White



Black



Black




Grey



Grey

PLYTKA ŚCIENNA 30x90 CM




Grey

GRESPANIA / GRACIA



PLYTKI ŚCIENNE 7,5x30CM



Blanco



Arena



Perla



Jade



Celeste



Navy



Granate

GRESPANIA / RAMBLA



PLYTKI ŚCIENNE 7,5x30CM



Zafiro



Esmeralda




Azabache



RAW DECOR / ARABESKA



MOZAIKA ŚCIENNA, DO 35 SZT. W CENIE PROGRAMU



Caraska Biała Szkliviona

Duża Biała Matowa

Duża Biała Szkliviona

Duża Czarna Matowa



Duża Czarna Szkliviona

Duża Jasno Szara Matowa

Duża Jasno Szara Szkliviona

Duża Emerald Połysk




Dover Serenity Blue Szkliviona

Dover Sage Szkliviona

Dover Pure White Szkliviona

MOZAIKA ŚCIENNO-PODŁOGOWA



Mała Biała Matowa

Mała Biała Szkliviona

Mała Light Blue Szkliviona

Mała Adriatyk Szkliviona



Mała Głębka Oceanu Szkliviona

Średnia Kremowa Szkliviona

Średnia Szary Palony Szkliviona



Shield Teal Blue Szkliviona

Shield Ocean Granate Szkliviona

Shield White Szkliviona




PROJEKT I REALIZACJA DEER DESIGN




RAW DECOR / CEGIEŁKA & JODEŁKA

MOZAIKA ŚCIENNA, DO 35 SZT. W CENIE PROGRAMU





RAW DECOR / CONSTELLATION

MOZAIKA ŚCIENNA, DO 35 SZT. W CENIE PROGRAMU



RAW DECOR / FLABELLUM

MOZAIKA ŚCIENNA, DO 35 SZT. W CENIE PROGRAMU




Adriatyk Szklwione

Amber Szklwione

Black Matowy

Blue Lagoon Szklwione



Emerald Szklwione

Grey Matowy

Głębia Oceanu Szklwione

Grey Szklwione



Marble Matowy

White Polysk

White Matowy

Szary Palony Polysk



Emerald Polysk

Kremowy Polysk

Light Blue Matowy

RAW DECOR / HEKSAGON

MOZAIKA ŚCIENNA, DO 35 SZT. W CENIE PROGRAMU



PROJEKT I REALIZACJA DEER DESIGN

CHCESZ ZOBACZYĆ WIĘCEJ REALIZACJI Z MATERIAŁAMI Z KATALOGU?

196 STRON, **210** ZDJĘĆ Z REALIZACJI,
PONAD **300** OZNACZONYCH PRODUKTÓW,
INTERAKTYWNE TREŚCI i wiele więcej!



Zeskanuj kod QR
i pobierz Katalog
Aranżacji Wnętrz
DEER BOOK!



CERAMIKA I ARMATURA ŁAZIENKOWA



LEGENDA:



Deska wolnoopadająca



Ekologiczne

LAUFEN

UMYWALKI, SZEROKOŚĆ MAX 60 CM



Ino



Pro N



Living City



Val



Pro *



Val



Palomba



DURAVIT

UMYWALKI, SZEROKOŚĆ MAX 60 CM



Durastyle



Durastyle



Me By Starck



Me By Starck



Happy D.2



Me By Starck



VILLEROY & BOCH

UMYWALKI, SZEROKOŚĆ MAX 60 CM



Architectura



Architectura



Avento



Avento



ROCA

UMYWALKA NABLATOWA *



Inspira Round 50



Inspira Soft 50



Inspira Round 37



Inspira Square 37



Beyond



Beyond



Inspira



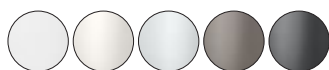
Inspira



Inspira



Inspira



FJORDD


UMYWALKI, SZEROKOŚĆ MAX 60 CM



Salma



Sidu



Sidu

OLIMPIA

UMYWALKI



Metamorfozi



Metamorfozi



Milady

MASSI

UMYWALKI



Molis Yasmin



Molis Ice Blue



Molis Black




Molis Salmon




Molis Green



Molis Grey



Molis



GEBERIT



PRZYCISK PODTYNKOWY



Sigma 20



Sigma 20



Sigma 20



Sigma 20



Sigma 20

STELAŻ DUOFIXBASIC WC



WERIT JOMO

PRZYCISK PODTYNKOWY



Jomotech Chrom



Jomotech Czarny



Jomotech Biały



UWAGA! DŁUGI TERMIN REALIZACJI PRZYCISKÓW - OK 16 TYGODNI

PRZYCISK PODTYNKOWY SKATE COSMOPOLITAN



STELAŻ RAPID SL



DURAVIT

WANNY AKRYLOWE DO ROZMIARU MAX 180 CM



Darling New



Darling New



Darling New



Durastyle



Happy D.2



Vero



Starck

VILLEROY & BOCH

WANNY AKRYLOWE DO ROZMIARU MAX 170 CM



Architectura



Avento

ROCA

WANNY AKRYLOWE DO ROZMIARU MAX 180 CM



Vita



Hall

KALDEWEI

WANNY STALOWE DO ROZMIARU MAX 180 CM



Classic Duo



Cayono Duo

FJORDD



Kameo 160

MOBI



Gemini Pro



Lena



Liva



Runa



Shenya



MASSI



Stilla




Modern



Stilla

RADAWAY

MODO NEW BLACK II



DO ROZMIARU 140 CM

MODO NEW II



DO ROZMIARU 140 CM


MODO NEW GOLD II



DO ROZMIARU 120 CM

*Kabiny walk in we wszystkich standardowych rozmiarach producenta

MODO NEW BLACK II FACTORY



DO ROZMIARU 120 CM

FURO BLACK WALK-IN




DO ROZMIARU 110 CM

FURO GOLD WALK-IN



DO ROZMIARU 110 CM



KALDEWEI

CAYONOPLAN



Biały



Cool Grey




WIPER



Elite Slim 80



Invisible Slim 80



RADAWAY

NES KDJ I



WYMIAR DO 90x100 CM

NES BLACK KDJ I



WYMIAR DO 90x100 CM

NES KDJ II



WYMIAR DO 90x100 CM

NES KDJ B



WYMIAR DO 90x90 CM




PROJEKT I REALIZACJA DEER DESIGN

KYNTOS F



90x80 cm, 100x70/80 cm

TEOS F



90x80 cm, 100x70/80/90 cm



Biały



Antracytowy

MASSI

WALK IN FIX GOLD



WYMIAR DO 90x100 CM

WALK IN FIX BLACK



WYMIAR DO 90x100 CM


WALK IN FIX SILVER



WYMIAR DO 90x100 CM

GO COLOR - WALK IN, WALK IN FIX

WYBIERZ KOLOR PROFILU
Z NASZYM ARCHITEKTEM





PROJEKT I REALIZACJA DEER DESIGN



HANSGROHE

FINORIS



TALIS E



BATERIA PODTYNKOWA




Vernis Blend

CROMETTA



UWAGA! DŁUGI TERMIN REALIZACJI ARMATURY - OK 16 TYGODNI

ESSENCE



EUPHORIA SYSTEM 260



EUPHORIA CONCETTO SYSTEM 260



GROHE



GRANDERA



LINEARE



EUROCUBE JOY



EURODISC JOY



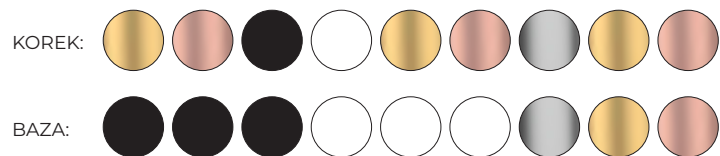


Lineare

PROJEKT I REALIZACJA DEER DESIGN

GRB

TIME



Możliwość wyboru konfiguracji kolorystycznych!



TRES

PROJECT COLORS



Złoty



Złoty matowy



Czarny metalizowany



Różowe złoto

STUDY EXCLUSIVE



Czarny

SLIM EXCLUSIVE



Chrom

BATERIE PODTYNKOWE



Flat-Tres



Class-Tres



ROZWIĄZANIA

HIGH+

MOŻESZ WIĘCEJ

Ceglana ściana, dekoracyjny beton, a może modna tapeta w sypialni? Mnóstwo ciekawych rozwiązań i ogromny wachlarz dekoracyjnych materiałów wykończeniowych.


Skorzystaj z dodatkowych rozwiązań HIGH+ i stwórz wnętrze jedyne w swoim rodzaju!

Zapytaj doradcę o szczegółową ofertę HIGH+!

* Rozwiązania High + oferujemy za dodatkową opłatą.



WIŚNIEWSKI / PODŁOGI LITE



Dąb Natur Tobacco




Dąb Natur Brandy



Dąb Natur Miodowy




Dąb Natur Bianco



Dąb Natur Merapi




Dąb Natur Balmoral



Dąb Natur Havana




Dąb Retro



Dąb Natur Brasil



Dąb Wędzony




PROJEKT I REALIZACJA DEER DESIGN

TAPETY / VESSTIGE


VINYL



Horizon Line




Angles



Medici




Epic Lines




Ocean Drive



Panache Plaid



Soho



Vinyl Gateway



TAPETY / GLAMORA

COLLECTION VIII



Zenith



Vertigo



Botticino



Ataraxie



Washi



Giudecca




Rough



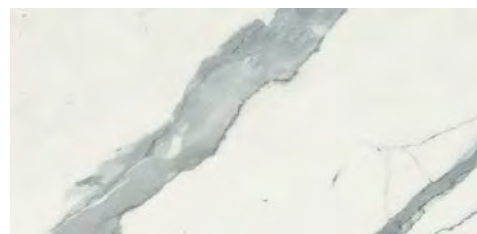
Agua De Sombra



LAMINAM / SPIEKI KWARCOWE




Neve




Bianco




Grigio




Pietra Di Savoia




Rid




Bruno



Nero



Nero Intenso



* produkt występuje w różnych formatach (do formatu 160x320 cm)

PROJEKT I REALIZACJA DEER DESIGN

CREATIVA, ORAC DECOR / SZTUKATERIE

CREATIVA



LGG-01 / LGG-01F



LGG-02



LGG-04 / LGG-04F



LGG-07 / LGG-07F



LGG-15 / LGG-15F



LNG-15 / LNG-15F



LNG-04




LNG-09 / LNG-09F

ORAC DECOR



P8020



P5021




PX103




PX175




P801C



PX120F



C902



C991



TERMA / GRZEJNIKI DEKORACYJNE



Hex



Tune VWS E



Ribbon V



Case Slim



Cane E



Plain 3K





PROJEKT I REALIZACJA DEER DESIGN



PROJEKT I REALIZACJA DEER DESIGN

PROGRAMY LOJALNOŚCIOWE

KARTA RABATOWA NA WYPOSAŻENIE WNĘTRZ

Uważamy, że podstawą efektownego wykończenia wnętrz jest projekt mieszkania, który powinien być sumą przemyślanych rozwiązań funkcjonalnych i dobrze dobranych dodatków dekoracyjnych. Dlatego z myślą o naszych klientach stworzyliśmy program rabatowy, który pozwala na zakup dodatków i elementów wyposażenia wnętrz po atrakcyjnych cenach. Klient, który zdecyduje się na jeden z programów wykończenia wnętrz „pod klucz” Deer Design otrzymuje kartę rabatową z indywidualnym kodem rabatowym.

Karta ta uprawnia do skorzystania z rabatów w sklepach naszych Partnerów. Do tego ścisłego grona zaprosiliśmy tylko wyselekcjonowane firmy z atrakcyjną ofertą nowoczesnych mebli, oświetlenia i dodatków wnętrz.



*Odbierz kartę rabatową, przy umowie
i skorzystaj z rabatów w sklepach
naszych Partnerów!*



PARTNERAMI PROGRAMU RABATOWEGO SĄ:

W związku ze zmiennością oferty produktowej u naszych Partnerów, wyżej przedstawiono produkty w wersji poglądowej, która nie jest ofertą handlową.



CO ZYSKUJESZ Z KARTĄ RABATOWĄ?



Dostęp do unikalnych produktów wyposażenia wnętrz w **atrakcyjnych cenach**



Dostęp do stałych zniżek w sklepach **naszych Partnerów w całej Polsce**



Możliwość skorzystania z rabatów w **niszowych sklepach w Polsce**



Oszczędność **pieniędzy**

AMBASADOR DEER DESIGN

Ty też możesz zostać Ambasadorem DEER DESIGN! Cenisz sobie pięknie zaprojektowane wnętrza? Lubisz design i chciałbyś, aby gościł on w domach i mieszkaniach Twoich bliskich? To proste! Poleć nasze usługi swoim znajomym lub rodzinie i **odbierz 500 zł** za każde skuteczne polecenie! Szczegółowe informacje dotyczące Karty Rabatowej oraz akcji Ambasador DEER DESIGN dostępne są na stronie www.deerdesign.pl/programy-lojalnoscione

D W

DEER WOOD • PRACOWNIA STOLARSKA

ZABUDOWA KUCHENNA I MEBLE NA WYMIAR

Pracownia stolarska **DEER WOOD** to doskonałość i zaangażowanie przy tworzeniu wyjątkowych mebli. Oryginalne i ponadczasowe meble osadzone w trendach i wykonane z wysokiej jakości materiałów. Najlepsi eksperci w dziedzinie projektowania mebli potrafią stworzyć nieszampowe rozwiązania, których nie oferują masowi producenci.

Przekonaj się, że wszystko co piękne może być praktyczne! Jakość i wygoda w czasach, kiedy wolny czas staje się luksusem. Zaprojektuj z nami praktyczne garderoby i systemy przechowywania. Wygodna kuchnia w której cała rodzina pozna przyjemność wspólnego gotowania. Każdy z mieszkańców znajdzie miejsce na swoje rzeczy, książki, kosmetyki i odnajdzie swój własny kąt do odpoczynku.

Deer Wood to miejsce, gdzie design staje się jeszcze bliższy, stworzysz z najlepszymi projektantami mebel, który stanie się najważniejszą częścią Twojego domu, a teoria, że piękne rzeczy są niefunkcjonalne, odejdzie w niepamięć. Może to właśnie Twój mebel przetrzeźwi się w osobiste i unikatowe dzieło sztuki.

Deer Wood




ZABUDOWA MEBLOWA - KROK PO KROKU



Porada projektowa - rozpoznanie potrzeb i indywidualna wycena zabudowy



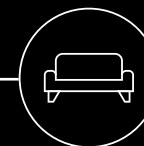
Zawarcie umowy projektowo-realizacyjnej




Inwentaryzacja



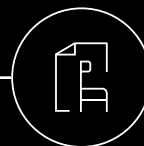
Weryfikacja wyceny



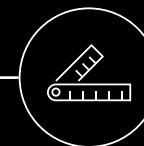
Projekt techniczny mebli



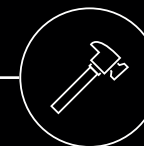
Wybór materiałów, wyposażenie i AGD



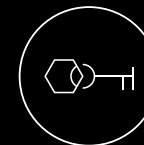
Protokół odbioru projektu i zlecenia realizacji (ewentualny aneks do umowy)



Pomiar przedprodukcyjny i produkcja mebli



Montaż



Odbiór

STOLARNIA DEER WOOD



Doskonałość w projektowaniu i zaangażowanie to główne cechy przy tworzeniu wyjątkowych produktów. Z każdym projektem pragniemy osiągnąć mebel oryginalny, osadzony w trendach, ale ponadczasowy w wysokiej jakości wykonaniu i materiałach.

Indywidualne podejście już na pierwszym etapie twórczym jest dla nas najważniejsze. Poznanie potrzeb klienta i dialog pomaga nam wspólnie stworzyć projekt, który podczas realizacji staje się czymś więcej niż wysokiej jakości meblem.

To szlachetność materiałów i rzemiosło wyznaczają nam kierunek do doskonałości i prostych form, wykonanych w najlepszej jakości. Wierzymy, że produkcja mebli przy zachowaniu najwyższych standardów idzie w parze z poczuciem estetyki i naturalnym pięknem wykorzystywanych surowców.



SPECYFIKACJA PROJEKTOWA

- Istnieje możliwość sporządzenia zmian lokatorskich w cenie programu. Ilość wersji projektu układu funkcjonalnego zalicza się do określonej liczby wskazanej w tabeli poniżej. W ramach zmian lokatorskich architekt wykonuje w oparciu o zaakceptowany układ funkcjonalny: rzut architektury, instalacji elektrycznej, wod-kan i CO. W cenie możliwa jest jedna korekta przygotowanej dokumentacji. W przypadku dodatkowych zmian do rysunków, są one indywidualnie szacowane względem wskazanego zakresu do korekty. Czas wykonywania zmian lokatorskich jest szacowany podczas zawarcia umowy. Nie ma możliwości wykonania zmian lokatorskich bez uprzedniego ustalenia terminu ich zaprojektowania przed zawarciem umowy / przy zawieraniu umowy.
- W przypadku kolejnych konsultacji i spotkań z architektem koszt takiego spotkania wynosi 300 zł brutto. *
- W przypadku sporządzenia kolejnych projektów po wcześniejszej akceptacji innej wersji koszt takiego projektu wynosi 300 zł brutto za branżę. **
- W przypadku zlecenia dodatkowych wizualizacji, każde dodatkowo ujęcie wynosi 600 zł brutto. *

* Wydłużenie procesu projektowego o dodatkowe spotkania czy wizualizacje mogą mieć wpływ na czas trwania projektu.

** Zakres wykonywany po zawarciu aneksu głównego.


LP.	Rodzaj	Opis
ETAP KONCEPCYJNY		
1.	Projekt układu funkcjonalnego w skali 1:50	Propozycja układu mebli ruchomych, zabudowy kuchennej, zabudowy szaf wnękowych, propozycja zmian układu ścian działowych, do 3 wersji
2.	Wizualizacje	Wizualizacje pomieszczeń: kuchnia (jeżeli jest połączona z salonem, to ujęcie razem z salonem) – 2 widoki do 3 wersji, łazienka/WC – 2 widoki – do 3 wersji
3.	Dobór materiałów wykończeniowych	Określenie kolorystyki, dobór materiałów wg katalogu produktów: podłogi, płytki, drzwi, listwy, ceramika i armatura łazienkowa, farby itp.
ETAP WYKONAWCZY		
4.	Projekt w skali 1:50 Projekt w skali 1:20	A.01 Inwentaryzacja lokalu A.02 Zaakceptowany układ funkcjonalny A.03 Zmiany budowlane A.04 Instalacja elektryczna A.05 Instalacja wodno-kanalizacyjna i centralnego ogrzewania A.06 Projekt wykończenia ścian A.07 Układ podłóg A.08 Rzut łazienki A.09 Widok ścian łazienki A A.10 Widok ścian łazienki B A.11 Widok ścian łazienki C A.12 Widok ścian łazienki D A.13 Wizualizacje łazienki (jeżeli ostatnia wersja jest aktualna) A.14 Wizualizacje kuchni/salonu z kuchnią (jeżeli ostatnia wersja jest aktualna)
UWAGA: bardziej rozbudowane projekty mogą zawierać większą ilość arkuszy w dokumentacji		
5.	Kosztorys	Przygotowanie kosztorysu wykonawczego z uwzględnieniem zastosowanych materiałów i przewidzianych prac budowlano-remontowych
6.	Dobór oświetlenia	Dobór oświetlenia, określenie rodzaju i rekomendowanej lokalizacji w pomieszczeniu
7.	Dobór wyposażenia	Dobór wyposażenia wewnątrz w postaci mebli ruchomych z podziałem na pomieszczenia
8.	Ilość spotkań	Ilość spotkań z Klientem (w tym online) w celu ustalenia szczegółów projektu – do 5 spotkań. Rozmowy telefoniczne trwające ponad 1h również kalkulowane są jako konsultacje.

SPECYFIKACJA CZĘŚCI MATERIAŁOWEJ I WYKONAWCZEJ

- Istnieje możliwość wymiany produktów z innych programów „pod klucz” wg indywidualnej wyceny.
- Wykończenie w programie HIGH life obejmuje wykorzystanie 35 szt. mozaiki oraz płytki strukturalne bez limitu na całe mieszkanie (możliwe do wykorzystania w: łazienkach, toaletach, pasie roboczym w kuchni). Większa liczba dekoracji wg indywidualnej wyceny. Zastosowanie mozaiki ściennej powyżej założonej ilości za indywidualną wyceną
- Koszt programu „pod klucz” wliczany jest na podstawie powierzchni użytkowej mieszkania. W przypadku powierzchni pomocniczych jak antresole, klatki schodowe czy powierzchnie pod skosami Wykonawca ma prawo do ceny doliczyć koszt wykończenia dla powierzchni dodatkowej.
- Planowana ilość i rozmieszczenie materiałów instalacyjnych i wykończeniowych zgodna z rzutem deweloperskim dołączonym do umowy, bądź wykonanymi zmianami lokatorskimi przez Deer Design. Klient jest zobowiązany do zapoznania się z prospektem deweloperskim w zakresie standardu wykończenia lokalu.


Pomieszczenie	Przeznaczenie	Specyfikacja wykończeniowa
Łazienka	Wykończenie ścian, sufitów i podłóg	Hydroizolacja strefy mokrej. Ułożenie glazury na ścianach do wysokości 275 cm, płytki rozdzielone za pomocą krzyżyków dopasowanych do specyfiki płytek, fugowanie – fuga Kerakoll/ Sopro lub MAPEI. Gładzenie sufitów i ścian powyżej płytek. Malowanie ścian oraz sufitów na biało - Farby Flugger Dekso 5 odporne na wilgoć Ułożenie płytek podłogowych/gresu. Szlifowanie płytek 45° do długości 275 cm na kominie oraz 220cm na stelażu. Lustro klejone do powierzchni 2 m ² .
	Armatura łazienkowa	Montaż baterii wannowej/ prysznicowej oraz umywalkowej. Bateria wannowa natynkowa z zestawem natryskowym na uchwycie punktowym lub bateria prysznicowa zgodna z propozycjami w katalogu HIGH life, bateria umywalkowa stojąca.
	Ceramika łazienkowa	Montaż stelaża podtynkowego zgodnie z katalogiem HIGH. Montaż umywalki wiszącej, nablatowa do indywidualnej wyceny. Montaż i osadzenie wanny, brodzika lub odpływu liniowego wraz z kabiną/ ścianką walk in. Umywalka z syfonem bez postumentu i misa ustępowa podwieszana zgodnie z katalogiem, wanna akrylowa z syfonem. Wanna do 180 cm, brodzik o wymiarach 80x80cm/90x90cm lub odpływ liniowy do 90cm wraz z kabiną zgodnie z katalogiem HIGH life. Przy zastosowaniu odpływu liniowego lub niskiego brodzika może pojawić się konieczność wymuszenia spadku poprzez podmurowanie brodzika. Wykończenie przewiduje montaż ceramiki i armatury łazienkowej wg pierwotnego układu mieszkania. Dodatkowe przyłącza wraz z ceramiką i armaturą podlegają indywidualnej wycenie i dopłacie.
Hol	Wykończenie ścian, sufitów i podłóg	Malowanie – Farby z mieszalnika Flugger Flutex 10 PRO, dla sufitów farba biała Flugger Flutex 2s. Ułożenie płytek podłogowych/ gresu na podłodze. Listwy przypodłogowe MDF Lagrus lakierowane na biało, Barlinek, Dollken. Łączenie podłóg listwą, masą lub korkiem.
Kuchnia	Wykończenie ścian, sufitów i podłóg	Ułożenie płytek w pasie roboczym pomiędzy szafkami w kuchni do 60 cm wysokości, ułożenie płytek podłogowych/ gresu w kuchni. Bez płytek dekoracyjnych. Listwy przypodłogowe MDF Lagrus lakierowane na biało, Barlinek, Dollken. Malowanie – Farby z mieszalnika Flugger Flutex 10 PRO, dla sufitów farba biała Flugger Flutex 2s. Łączenie podłóg listwą, masą lub korkiem.
Pokoje, sypialnie	Wykończenie ścian, sufitów i podłóg	Malowanie – Farby z mieszalnika Flugger Flutex 10 PRO, dla sufitów farba biała Flugger Flutex 2s. Ułożenie deski podłogowej klejonej do posadzki lub podłogi winylowej/hybrydowej w wersji klejonej lub pływającej, układ podłogi i materiały zgodnie z katalogiem HIGH life. Prace związane z panelami winylowymi zakładają wylewkę samopoziomującą lub szlifowanie posadzki w przestrzeni dedykowanej do wykończenia płytką, w celu zlicowania z panelem. Łączenie podłóg korkiem lub masą. Listwy przypodłogowe MDF Lagrus lakierowane na biało, Barlinek, Dollken. zgodnie z katalogiem HIGH life.
Wszystkie pomieszczenia	Drzwi wewnętrzne	Dostosowanie otworów do wymogów producenta. Montaż drzwi. Drzwi wewnętrzne jednoskrzydłowe do 80 cm z ościeżnicą regulowaną przylgową lub bezprzylgową z ukrytymi zawiasami w zależności od modelu wybranego producenta do grubości muru max 18 cm. Wypełnienie – zależnie od wybranego produktu. Drzwi wyposażone w klamki. Drzwi łazienkowe z podcięciem wentylacyjnym oraz blokadą WC. Dodatkowe wkładki i szyldy za dopłatą.
	Materiały budowlane	W ramach wykończenia stosuje się kleje, fugi, grunty, taśmy, folię w płynie, korek itp.
	Wykończenie ścian i sufitów	Maksymalna wysokość mieszkania to 275cm. Powyżej konieczne do wyceny dodatkowe koszty związane z pracami powyżej tej wysokości i/lub wynajmem rusztowania- do oceny architekta/ koordynatora.
Prace, które nie wchodzą w zakres programu HIGH life możliwe do wykonania za dodatkową opłatą		Zmiany instalacji wodno-kanalizacyjnej, zmiany instalacji CO, wyburzenia lub postawienie dodatkowych ścian, wykonanie sufitu podwieszanego, zmiany instalacji elektrycznej, montaż oświetlenia, gładzie gipsowe, wylewka samopoziomująca, ułożenie dodatkowych okładzin lub tapet, parapety (demontaż/montaż), oprawy elektryczne i wentylacyjne, akrylowanie naciągów dylatacyjnych, podwyższanie/obniżanie nadproża, rozprowadzanie odpływów, tynkowanie, wkuwanie instalacji w ściany (o ile to możliwe), montaż i zakup grzejników, poziomowanie grzejników kanałowych, montaż osprzętu, klimatyzacja.
Prace spoza zakresu działalności spółki Deer Design		Wykańczanie balkonów i tarasów, fotowoltaika/rekuperacja, wymiana okien i drzwi wejściowych.






KONTAKT:

Showroom Deer Design
ul. Twarda 64
00-818 Warszawa

 +48 883 555 647

 pracownia@deerdesign.pl

 www.deerdesign.pl

Znajdź nas i bądź na bieżąco

